

SITUACIÓN DEL SECTOR TURÍSTICO

Primer semestre 2021



LPAvisit.com

3	DATOS GENERALES
3	CUADRO RESUMEN GENERAL LAS PALMAS DE GRAN CANARIA. PRIMER SEMESTRE 2021
4	CUADRO RESUMEN PRINCIPALES MERCADOS EMISORES DE TURISTAS
5	PERNOCTACIONES TOTALES
6	ESTANCIA MEDIA EN HOTELES POR PAÍSES DE PROCEDENCIA
7	PERNOCTACIONES TOTALES EN HOTELES POR PAÍSES DE PROCEDENCIA
8	ESTANCIA MEDIA EXTRAHOTELERA POR PAÍSES DE PROCEDENCIA
9	PERNOCTACIONES TOTALES EXTRAHOTELERAS POR PAÍSES DE PROCEDENCIA
10	EVOLUCIÓN DE TURISTAS ALOJADOS PRIMER SEMESTRE 2014 - 2021
13	OFERTA DE PLAZAS HOTELERAS Y EXTRAHOTELERAS EN LAS PALMAS DE GRAN CANARIA
14	OFICINAS DE INFORMACIÓN TURÍSTICA DE LAS PALMAS DE GRAN CANARIA
15	CONSULTAS EN LAS OFICINAS DE INFORMACIÓN TURÍSTICA POR PAÍSES

Edita: Promoción de la Ciudad de Las Palmas de Gran Canaria

www.LPAvisit.com

info@lpavisit.com

DATOS GENERALES

		Islas Canarias	Gran Canaria
Viajeros Entrados			
	Primer Semestre 2021	1.407.266	470.687
Viajeros Alojados			
	Primer Semestre 2021	1.589.372	530.892

CUADRO RESUMEN GENERAL LAS PALMAS DE GRAN CANARIA. PRIMER SEMESTRE 2021

Datos Generales

Indicador	2021 Primer Semestre
Turistas (visitantes alojados)	111.330
Estancia media hotelera	2,88
Pernoctaciones hoteleras	274.804
Estancia media extrahotelera	4,33
Pernoctaciones extrahoteleras	33.454

Fuente: ISTAC y Entidades Colaboradoras

CUADRO RESUMEN PRINCIPALES MERCADOS EMISORES DE TURISTAS

Alemania	Primer Semestre 2021	Países Nórdicos	Primer Semestre 2021
Alojados en hoteles	3.923	Alojados en hoteles	1.217
Alojados en apartamentos	370	Alojados en apartamentos	152
España (*)	Primer Semestre 2021	Reino Unido	Primer Semestre 2021
Alojados en hoteles	72.875	Alojados en hoteles	1.298
Alojados en apartamentos	6.420	Alojados en apartamentos	79
Benelux	Primer Semestre 2021	Otros Países	Primer Semestre 2021
Alojados en hoteles	1.472	Alojados en hoteles	21.915
Alojados en apartamentos	89	Alojados en apartamentos	1.520

Para los respectivos datos se han considerado únicamente los Turistas (viajeros alojados) en la Ciudad de Las Palmas de Gran Canaria, considerando tanto hoteles como apartamentos.

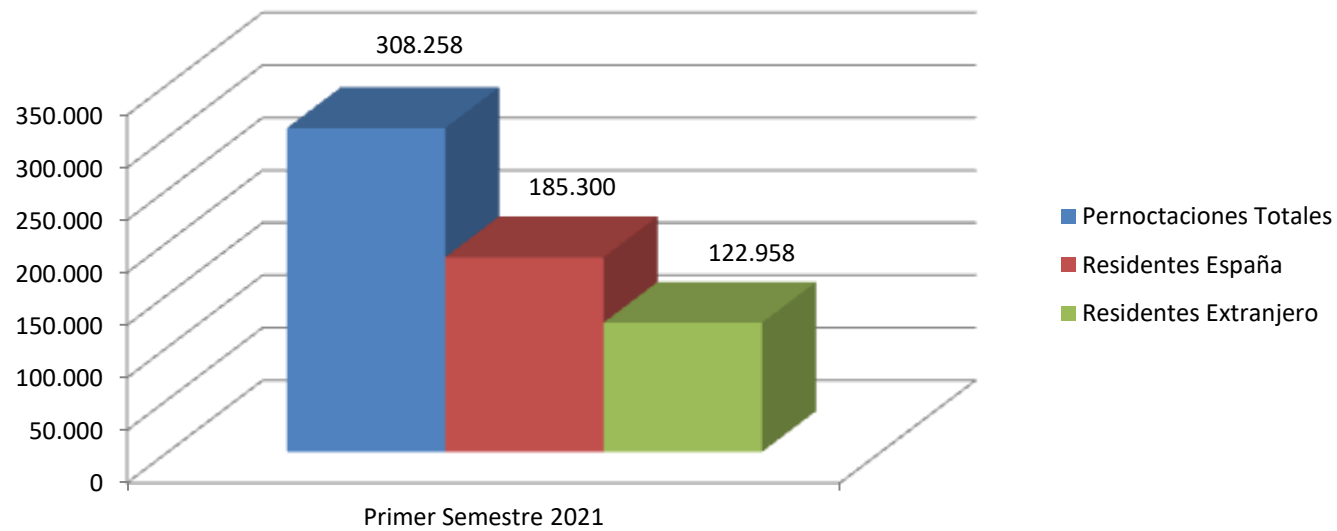
(*) Se incluyen los datos de residentes en las Islas Canarias.

Fuente: ISTAC

PERNOCTACIONES TOTALES

Primer Semestre 2021

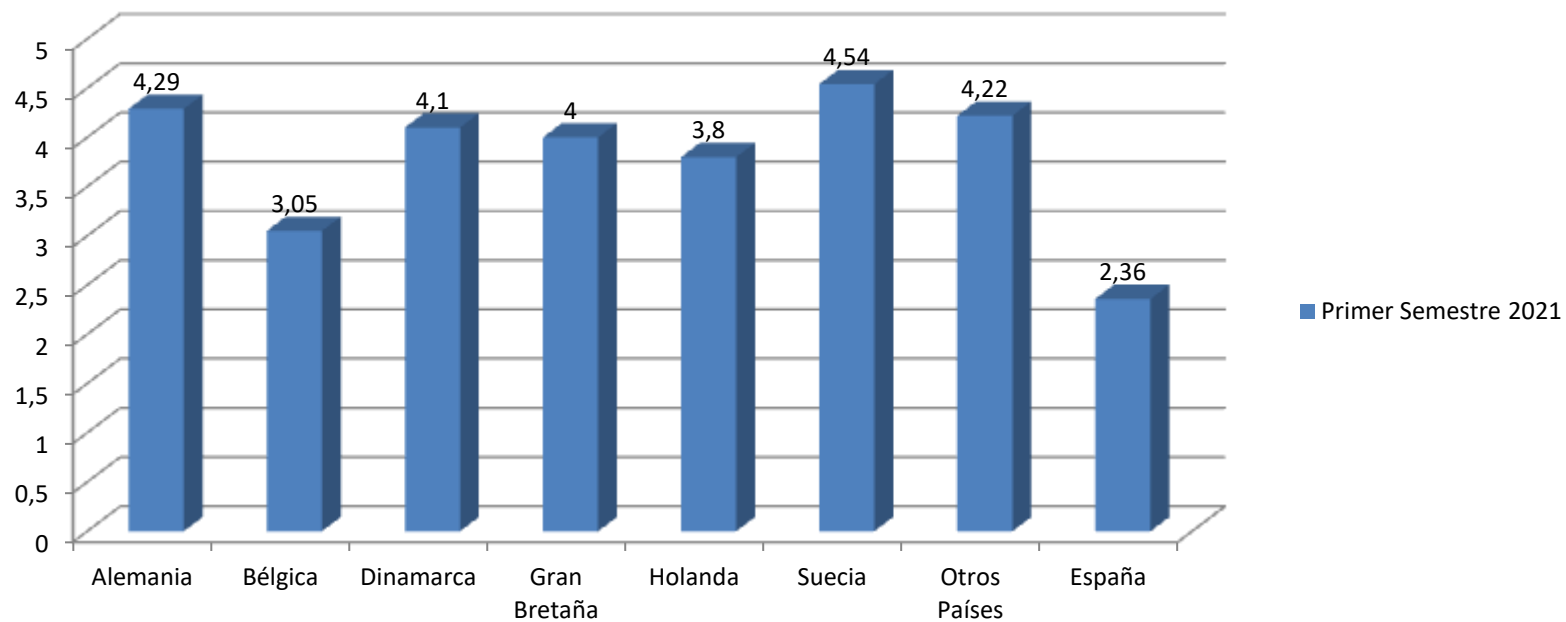
Pernoctaciones Totales	308.258
Residentes España	185.300
Residentes Extranjero	122.958



Fuente: ISTAC

ESTANCIA MEDIA EN HOTELES POR PAÍSES DE PROCEDENCIA

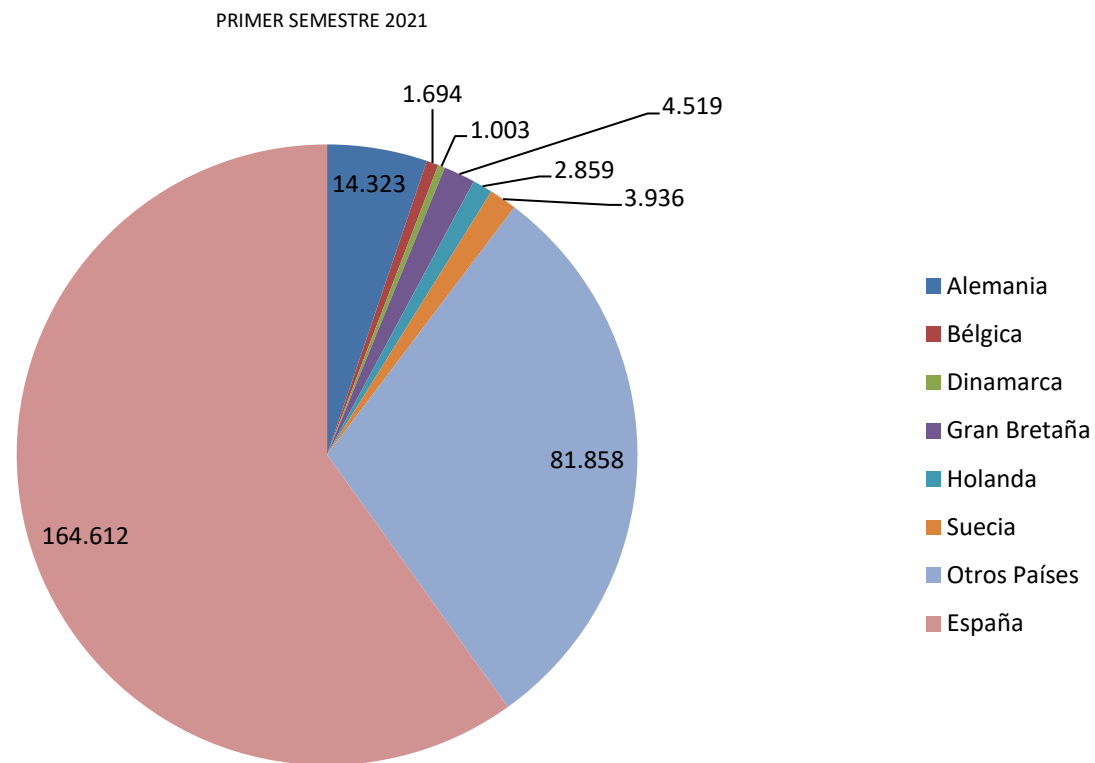
	Alemania	Bélgica	Dinamarca	Gran Bretaña	Holanda	Suecia	Otros Países	España
Primer Semestre 2021	4,29	3,05	4,10	4,00	3,80	4,54	4,22	2,36



Fuente: ISTAC

PERNOCTACIONES TOTALES EN HOTELES POR PAÍSES DE PROCEDENCIA

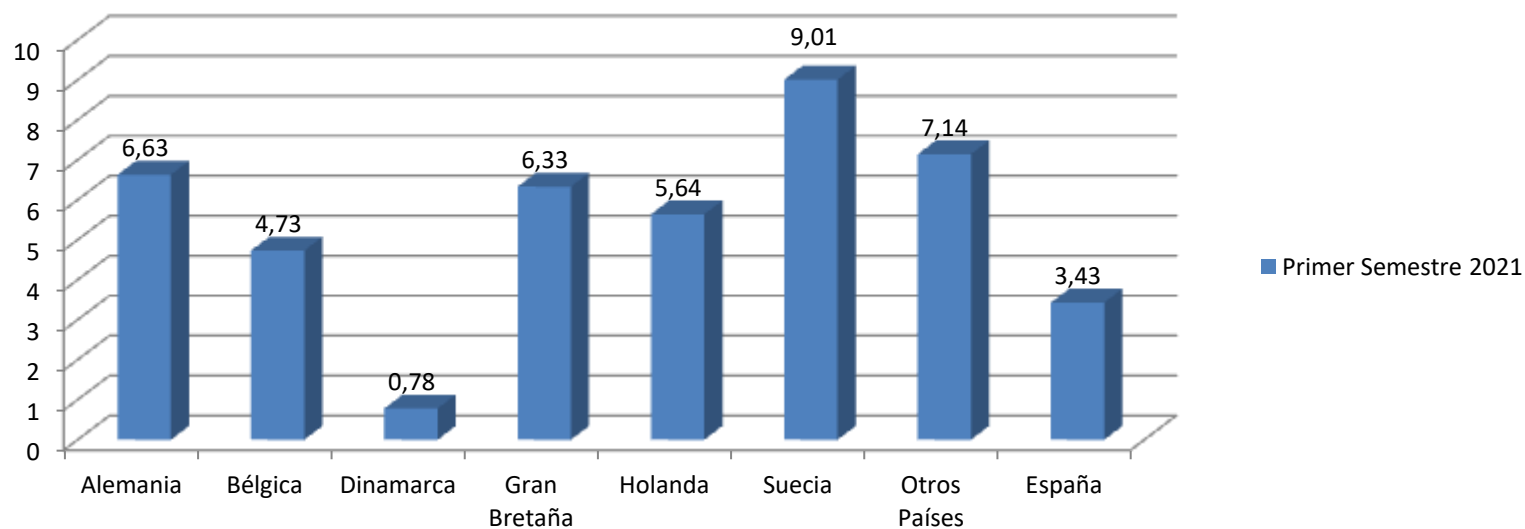
	Alemania	Bélgica	Dinamarca	Gran Bretaña	Holanda	Suecia	Otros Países	España
Primer Semestre 2021	14.323	1.694	1.003	4.519	2.859	3.936	81.858	164.612



Fuente: ISTAC

ESTANCIA MEDIA EXTRAHOTELERA POR PAÍSES DE PROCEDENCIA

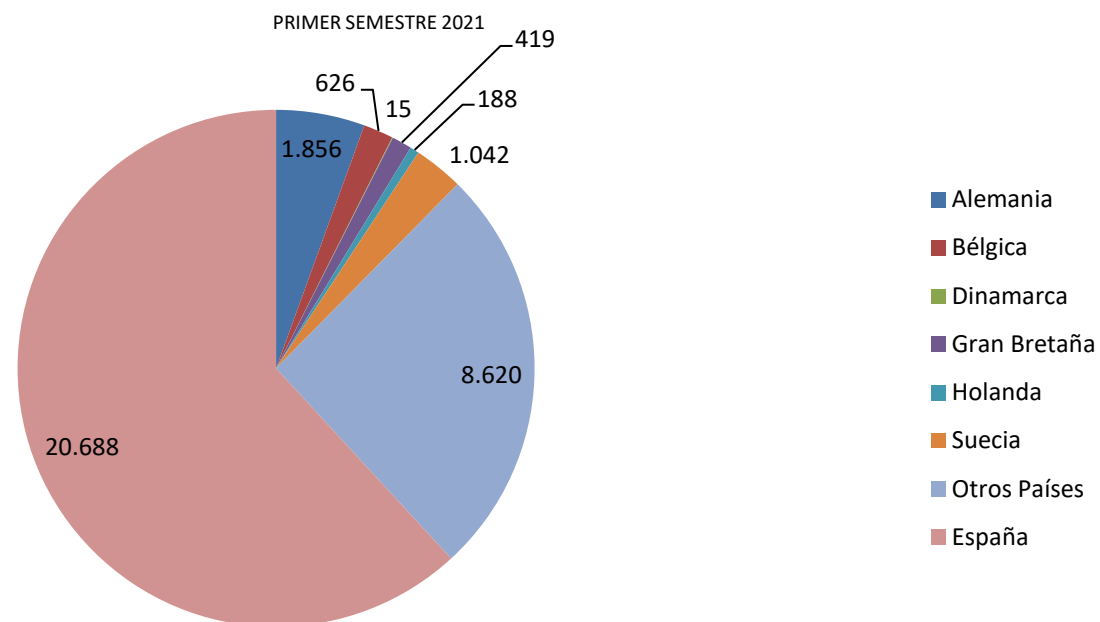
	Alemania	Bélgica	Dinamarca	Gran Bretaña	Holanda	Suecia	Otros Países	España
Primer Semestre 2021	6,63	4,73	0,78	6,33	5,64	9,01	7,14	3,43



Fuente: ISTAC

PERNOCTACIONES TOTALES EXTRAHOTELERAS POR PAÍSES DE PROCEDENCIA

	Alemania	Bélgica	Dinamarca	Gran Bretaña	Holanda	Suecia	Otros Países	España
Primer Semestre 2021	1.856	626	15	419	188	1.042	8.620	20.688



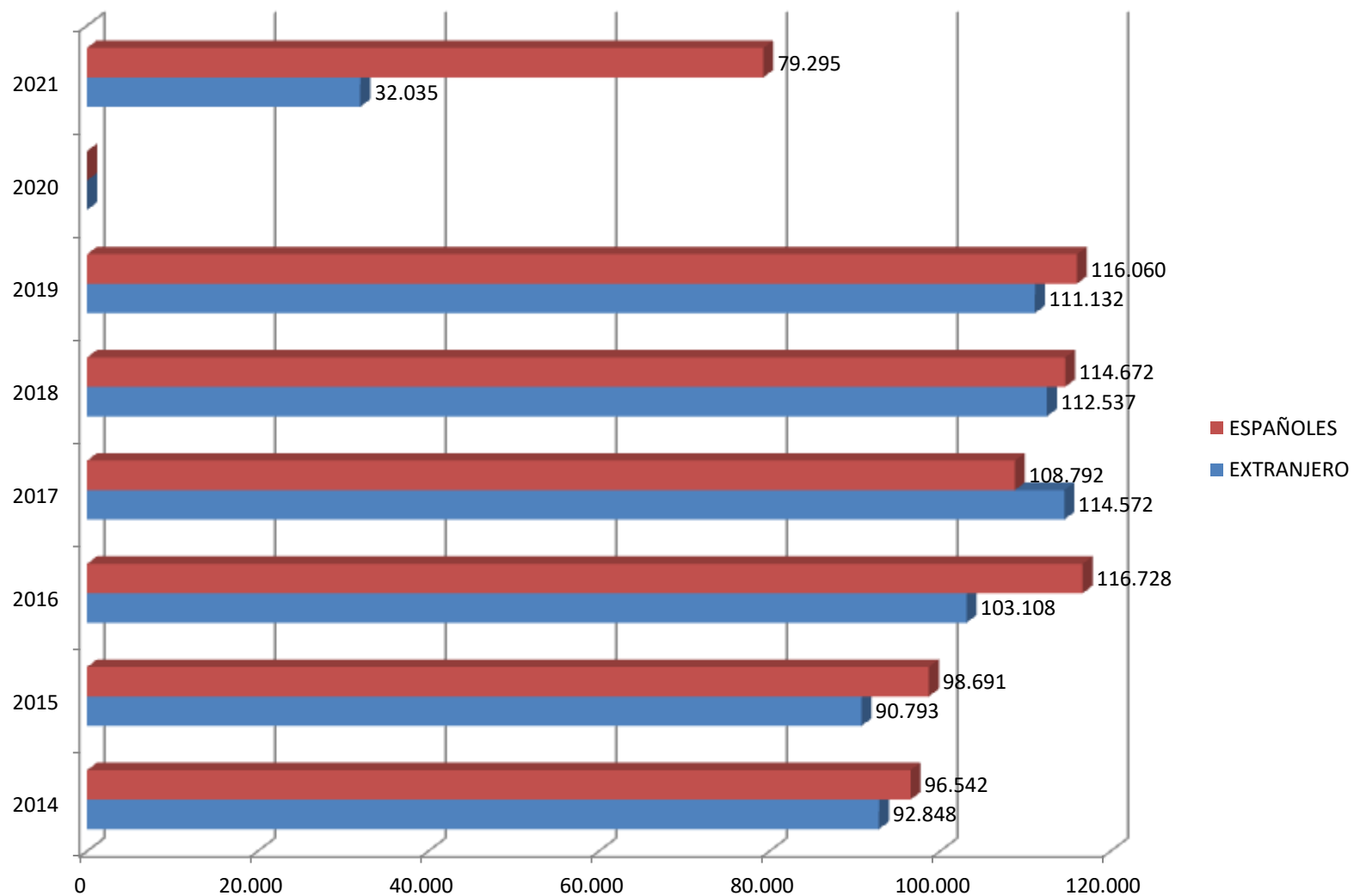
Fuente: ISTAC

EVOLUCIÓN DE TURISTAS ALOJADOS PRIMER SEMESTRE 2014-2021

	2014	2015	2016	2017	2018	2019	2020	2021
TOTAL	189.390	189.484	219.836	223.364	227.209	227.192	-	111.330
EXTRANJERO	92.848	90.793	103.108	114.572	112.537	111.132	-	32.035
ESPAÑOLES	96.542	98.691	116.728	108.792	114.672	116.060	-	79.295
ALEMANES	14.942	13.589	13.636	16.581	17.878	15.929	-	4.293
BÉLGICA	1.065	926	1.856	1.536	1.240	1.447	-	707
DINAMARCA	3.079	2.032	2.518	3.225	3.529	2.858	-	265
REUNO UNIDO	7.913	7.661	10.024	13.268	11.297	9.455	-	1.377
HOLANDA	1.803	1.691	2.433	2.960	3.078	2.331	-	854
SUECIA	16.391	14.514	15.160	12.971	15.847	16.269	-	1.104
OTROS	52.893	50.380	57.481	64.031	59.668	62.843	-	23.435
CANARIOS	41.995	40.160	47.346	43.813	49.316	52.609	-	39.263
PENINSULARES	54.547	58.531	69.382	64.979	65.356	63.451	-	40.032

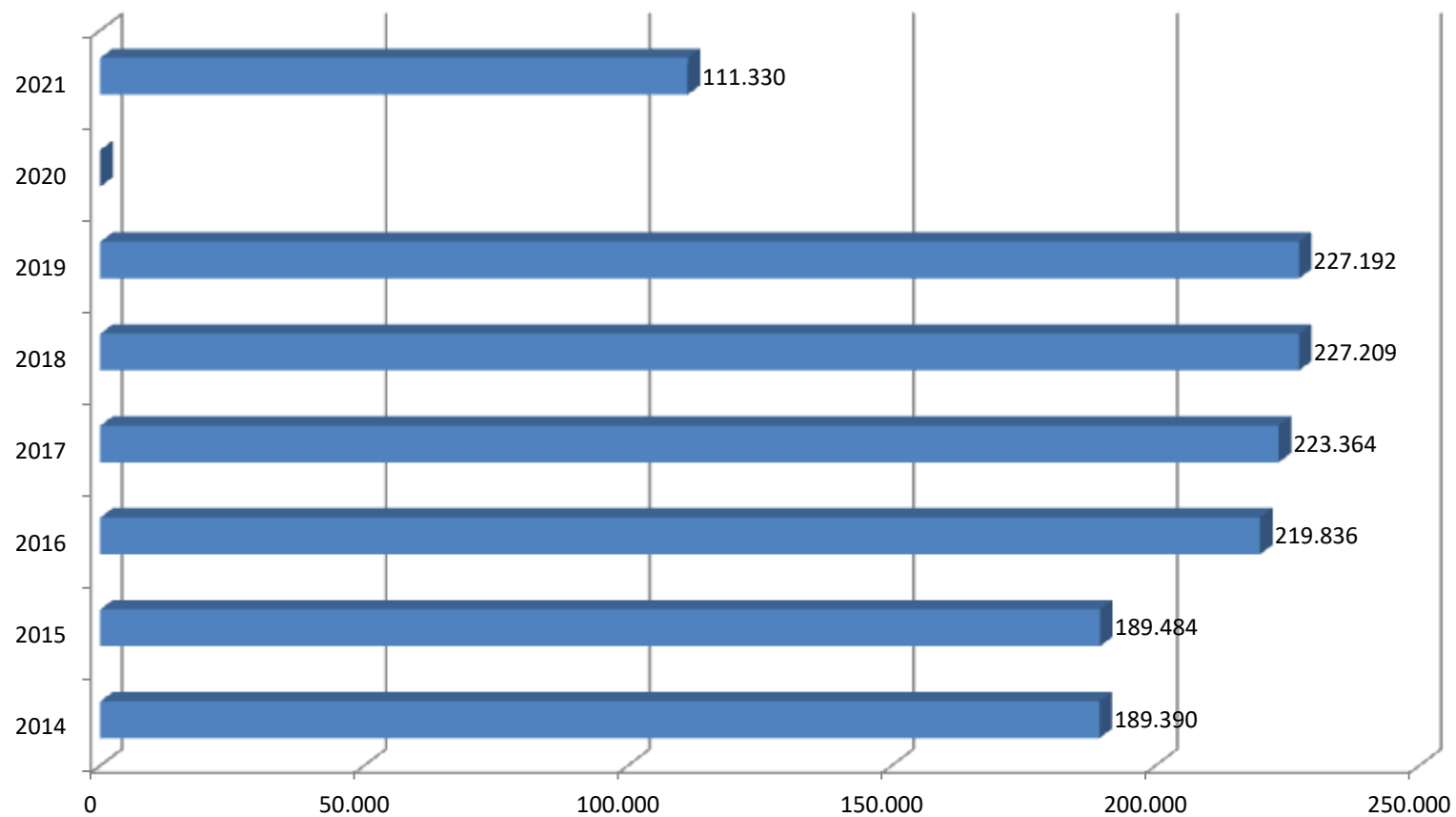
Fuente: ISTAC

Evolución de turistas alojados. Primer semestre 2014 - 2021



Fuente: ISTAC

Evolución total de turistas alojados. Primer semestre 2014 -2021



Fuente: ISTAC

OFERTA DE PLAZAS HOTELERAS Y EXTRAHOTELERAS EN LAS PALMAS DE GRAN CANARIA

Año 2021	Total Plazas	Unidades Alojativas
HOTELES (34) *	6.078	2.861
APARTAMENTOS (7) *	563	272

(*) Hoteles y complejos de Apartamentos abiertos.

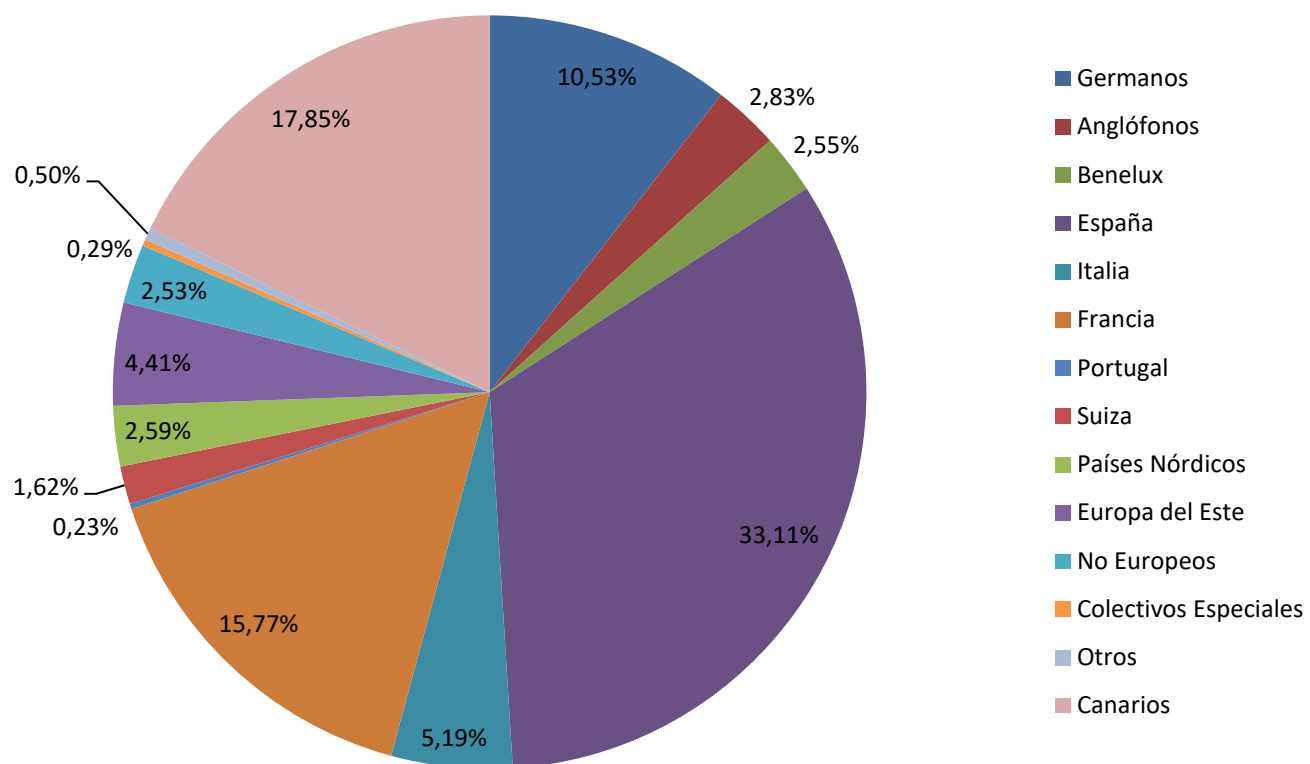
Fuente: ISTAC

OFICINAS DE INFORMACION TURÍSTICA

PROCEDENCIA	% de usuarios						Nº de consultas
	ENERO	FEBRERO	MARZO	ABRIL	MAYO	JUNIO	
Germanos	15,69%	10,89%	13,35%	7,13%	7,53%	8,61%	10,53%
Anglófonos	7,04%	5,31%	2,19%	0,86%	0,48%	1,09%	2,83%
Benelux	2,21%	1,40%	1,09%	2,38%	2,40%	5,82%	2,55%
España	22,13%	22,07%	29,76%	30,89%	37,82%	56,00%	33,11%
Italia	4,43%	4,75%	5,47%	8,21%	5,13%	3,15%	5,19%
Francia	19,72%	20,11%	19,04%	12,96%	16,51%	6,30%	15,77%
Portugal	0,60%	0,00%	0,00%	0,43%	0,00%	0,36%	0,23%
Suiza	1,61%	0,84%	2,19%	3,46%	1,12%	0,48%	1,62%
Países Nórdicos	3,82%	5,59%	3,72%	0,86%	0,32%	1,21%	2,59%
Europa del Este	4,43%	4,47%	5,47%	4,54%	5,61%	1,94%	4,41%
No Europeos	1,01%	1,95%	2,84%	4,10%	2,72%	2,55%	2,53%
Colectivos Especiales	0,00%	0,00%	0,00%	0,00%	1,76%	0,00%	0,29%
Otros	1,01%	1,12%	0,00%	0,00%	0,00%	0,85%	0,50%
Canarios	16,30%	21,50%	14,88%	24,19%	18,59%	11,64%	17,85%
TOTAL	100,00%	100,00%	100,00%	100,00%	100,00%	100,00%	100,00%

Fuente: Oficinas de Información Turística de Las Palmas de Gran Canaria. Patronato de Turismo de Gran Canaria.

Consultas en las oficinas de información turística por países





LPAvisit.com

